


# Informationen, Hinweise und Regeln für Webinar- Teilnehmer

---

VBEW, 17.03.2022



## Informationen, Hinweise und Regeln für Webinar-Teilnehmer

1. Technische Voraussetzungen
2. Verhaltensregeln / Information
3. Kurzanleitung der Videokonferenztechnik Microsoft Teams
4. Wortmeldung

## 1. Technische Voraussetzungen

- Stabile Internetverbindung (mindestens 10Mbit/s Up- und Download) \*
- Ruhige Umgebung
- Gute und gleichmäßige Lichtverhältnisse
- Microsoft Teams Desktop App oder Internetbrowser (Chrome, Firefox, Edge)
- Bitte achten Sie auf die aktuellste Version Ihres Browser
- Für eine bessere Audioqualität nutzen Sie bitte ein Headset

\* [Hier](#) können Sie Ihre aktuelle Internetgeschwindigkeit testen

## 2. Verhaltensregeln / Informationen

- Bitte geben Sie bei der Anmeldung Ihren Namen und Organisation an  
Beispiel: *Max Mustermann – Organisation*
- Bei nicht eindeutig zuordenbaren Angaben kann unter Umständen der Zugang zum Webinar verweigert werden
- Bitte deaktivieren Sie Mikrofon und Ihre Kamera zu Beginn des Webinars
- Weitere Details erhalten Sie zu Beginn der Konferenz von der Moderation

\* [Hier](#) können Sie Ihre aktuelle Internetgeschwindigkeit testen

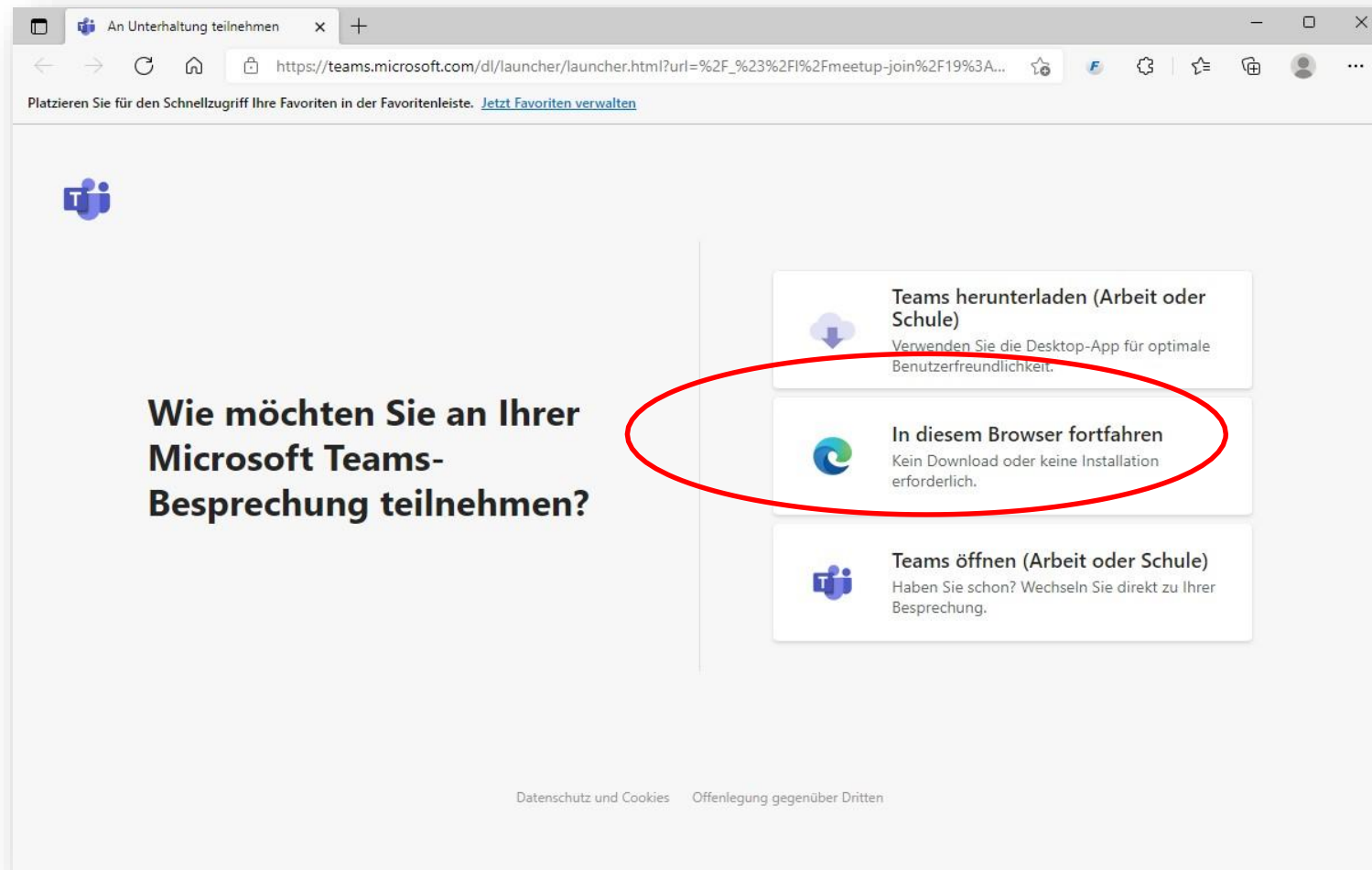
## 3. Kurzanleitung der Videokonferenztechnik Microsoft Teams

Bitte folgen Sie dem Besprechungslink, den Sie per E-Mail erhalten haben

Folgende Optionen stehen zur Auswahl:

1. Beitritt über einen **Internetbrowser** (Seiten 6-8),
2. Beitritt über die **Microsoft Teams Desktop App** (Seiten 9-12)
3. Beitritt über die **Teams App** auf Ihrem **mobilen** Endgerät (Seite 13)

## 3.1. Beitritt über einen Internetbrowser

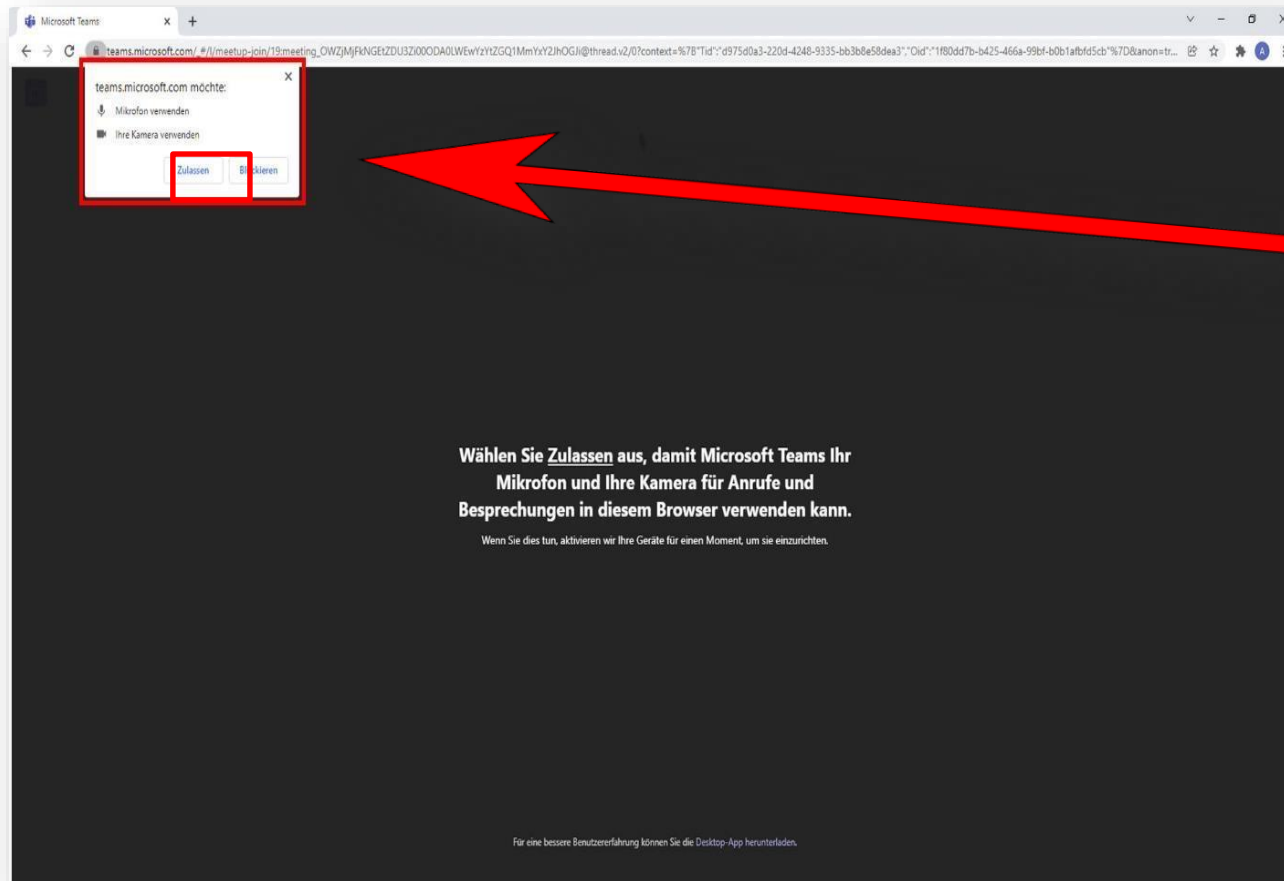


The screenshot shows a web browser window with the URL [https://teams.microsoft.com/dl/launcher/launcher.html?url=%2F\\_%23%2F%2Fmeetup-join%2F19%3A...](https://teams.microsoft.com/dl/launcher/launcher.html?url=%2F_%23%2F%2Fmeetup-join%2F19%3A...). The page title is "An Unterhaltung teilnehmen". The main heading asks "Wie möchten Sie an Ihrer Microsoft Teams-Besprechung teilnehmen?". Three options are listed:

- Teams herunterladen (Arbeit oder Schule)**: Verwenden Sie die Desktop-App für optimale Benutzerfreundlichkeit.
- In diesem Browser fortfahren**: Kein Download oder keine Installation erforderlich. (This option is circled in red in the image.)
- Teams öffnen (Arbeit oder Schule)**: Haben Sie schon? Wechseln Sie direkt zu Ihrer Besprechung.

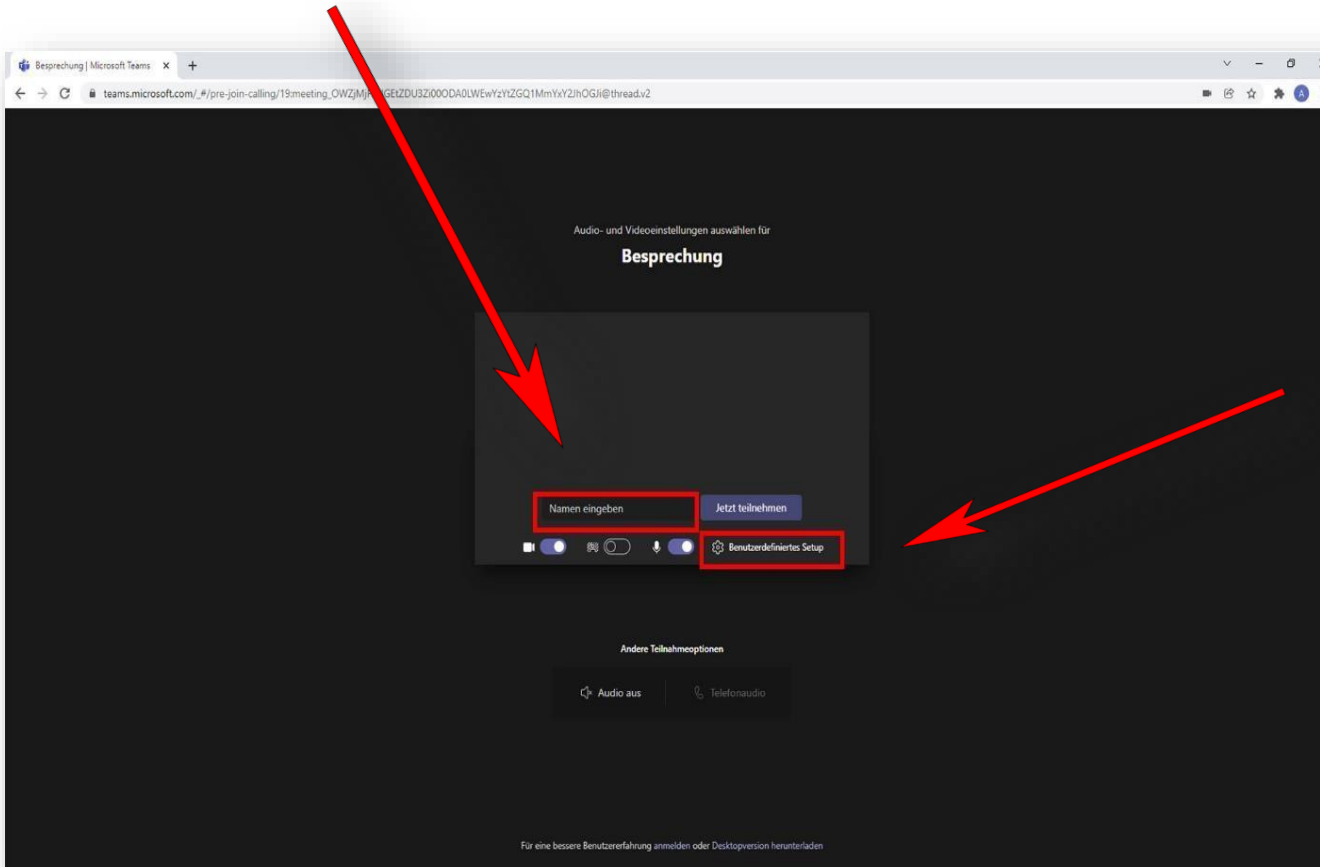
At the bottom, there are links for "Datenschutz und Cookies" and "Offenlegung gegenüber Dritten".

## 3.1. Internetbrowser: Zugriff auf Kamera und Mikrofon wird angefordert



**Klicken Sie bitte auf Zulassen**

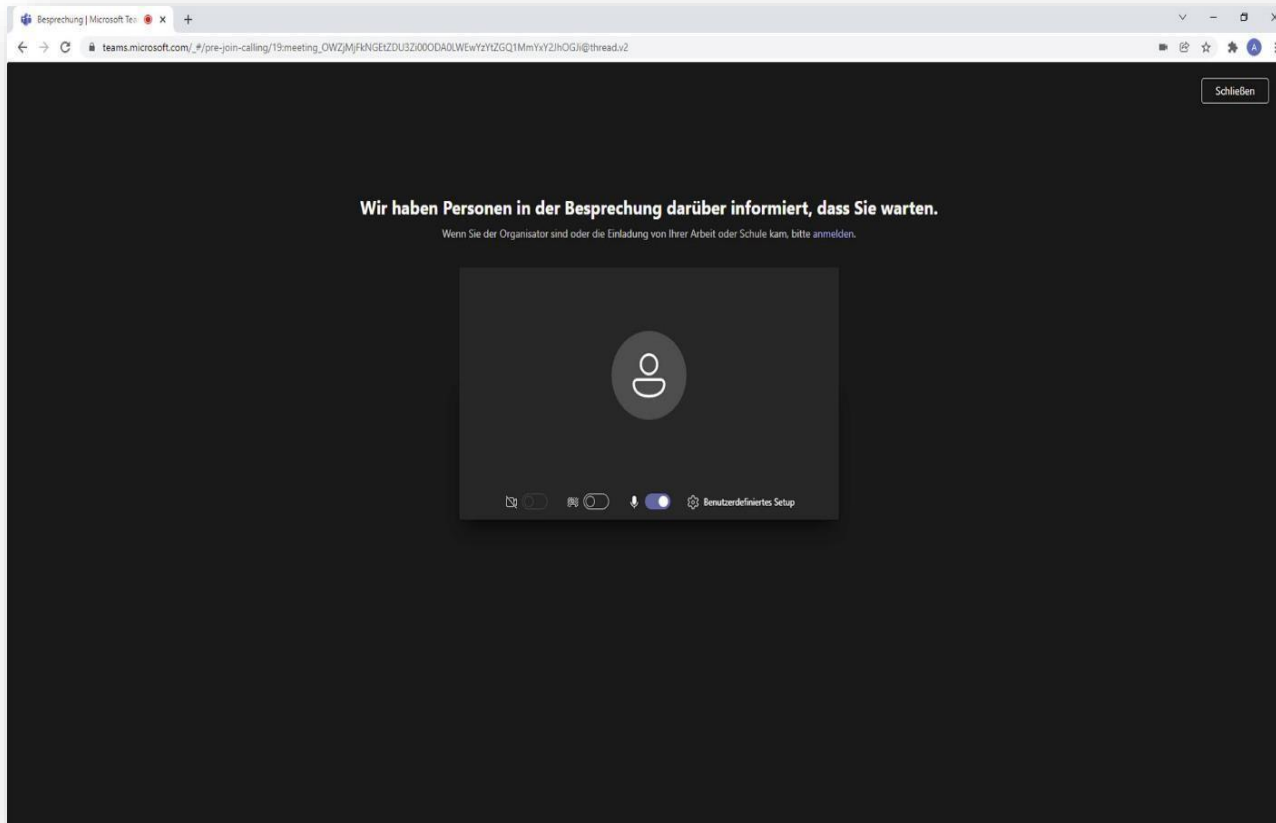
## 3.1. Internetbrowser: Eingabe von Vor- und Zunamen sowie Institution



Bitte prüfen Sie vorab Ihre Audioeinstellung und treten Sie anschließend dem Meeting bei

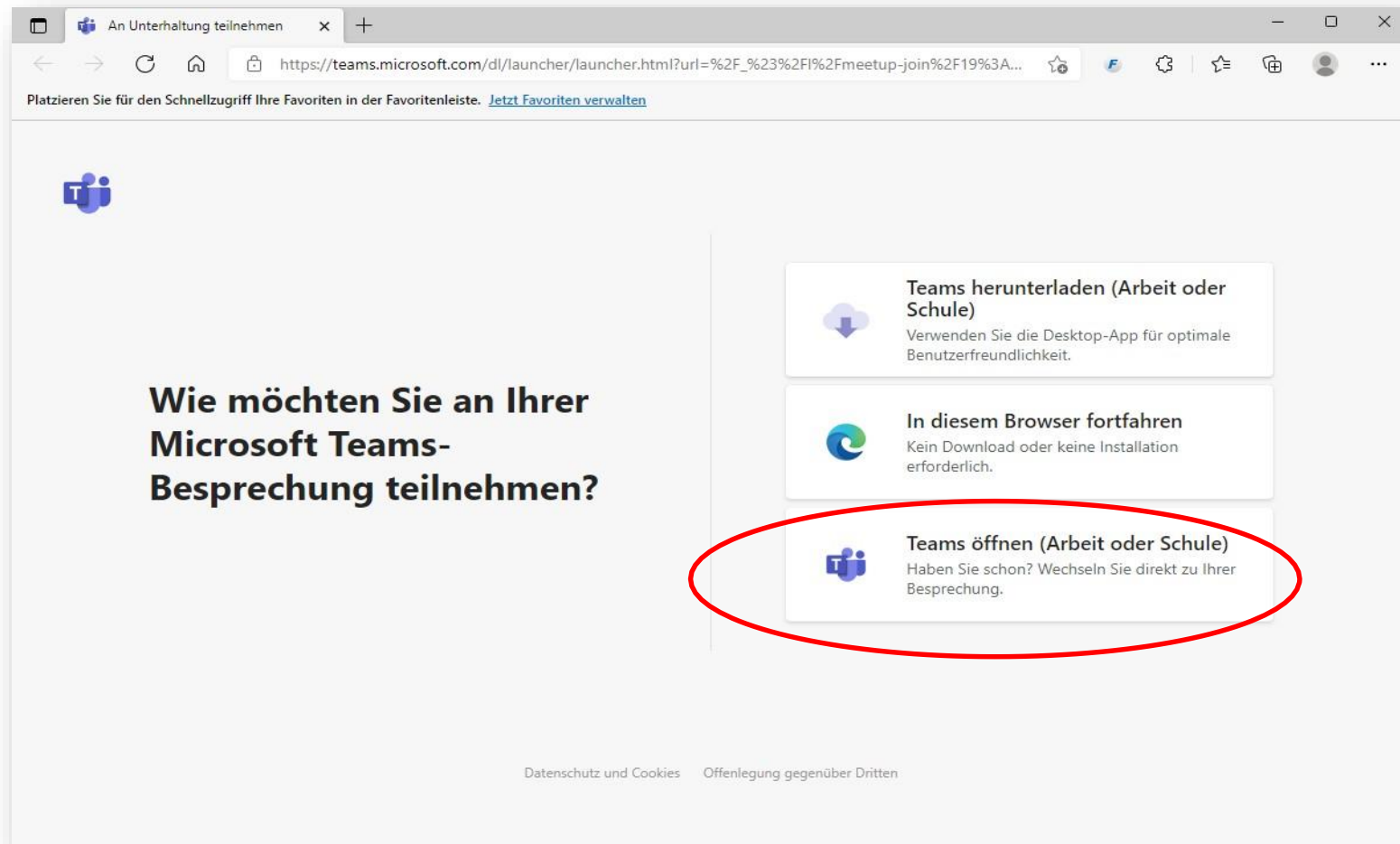


## 3.1. Internetbrowser: Ihr Zugang erfolgt nach Prüfung Ihrer Angaben



**Bei nicht eindeutig zuordenbaren Angaben kann unter Umständen der Zugang zum Webinar verweigert werden**


## 3.2. Beitritt über die Microsoft Teams Desktop App






An Unterhaltung teilnehmen x +

https://teams.microsoft.com/dl/launcher/launcher.html?url=%2F\_%23%2F%2Fmeetup-join%2F19%3A...

Platzieren Sie für den Schnellzugriff Ihre Favoriten in der Favoritenleiste. [Jetzt Favoriten verwalten](#)

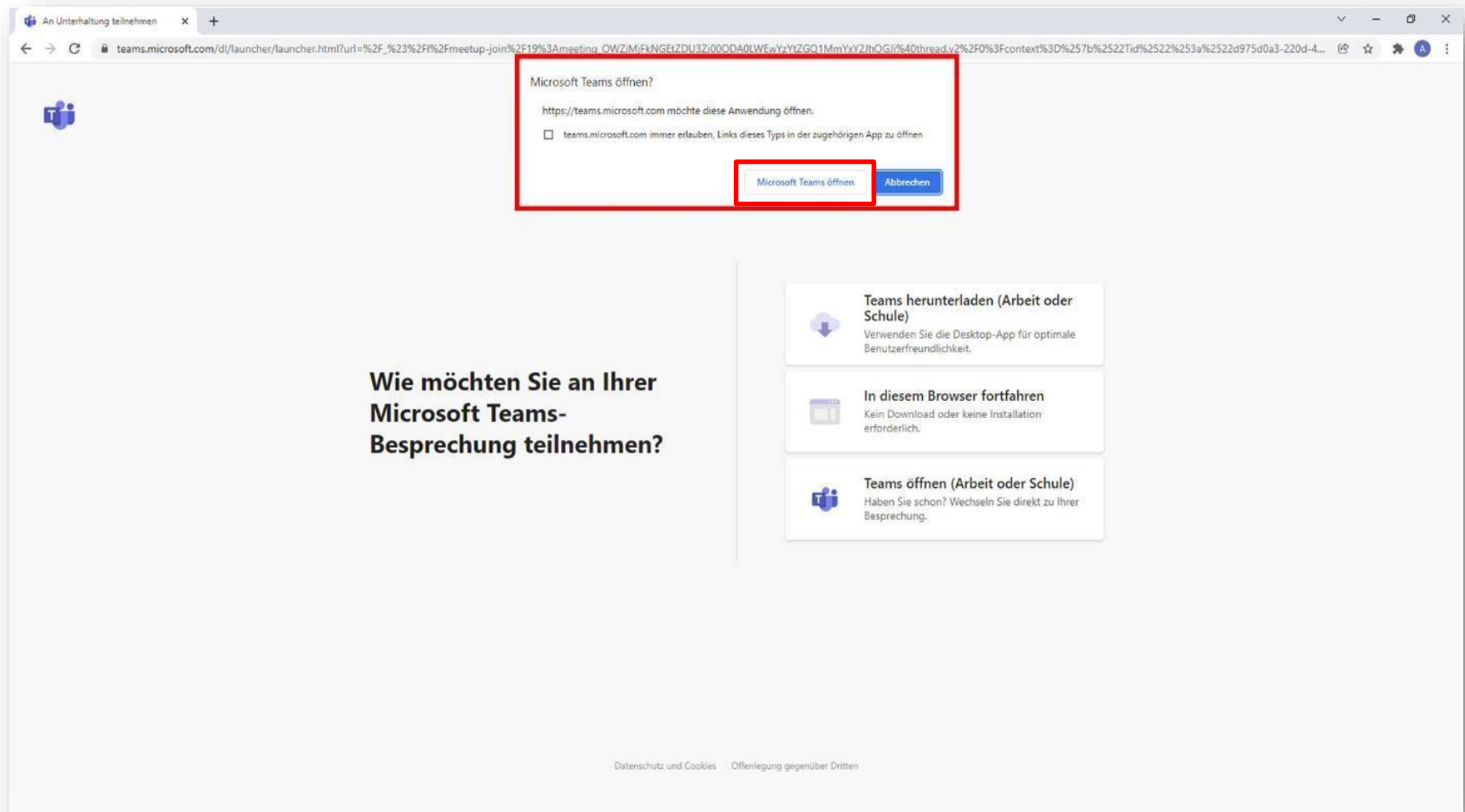


**Wie möchten Sie an Ihrer Microsoft Teams-Besprechung teilnehmen?**

-  **Teams herunterladen (Arbeit oder Schule)**  
Verwenden Sie die Desktop-App für optimale Benutzerfreundlichkeit.
-  **In diesem Browser fortfahren**  
Kein Download oder keine Installation erforderlich.
-  **Teams öffnen (Arbeit oder Schule)**  
Haben Sie schon? Wechseln Sie direkt zu Ihrer Besprechung.

Datenschutz und Cookies    Offenlegung gegenüber Dritten

## 3.2. Desktop App: Falls die App installiert ist, können Sie direkt beitreten



An Unterhaltung teilnehmen

Microsoft Teams öffnen?

https://teams.microsoft.com möchte diese Anwendung öffnen.

teams.microsoft.com immer erlauben, Links dieses Typs in der zugehörigen App zu öffnen

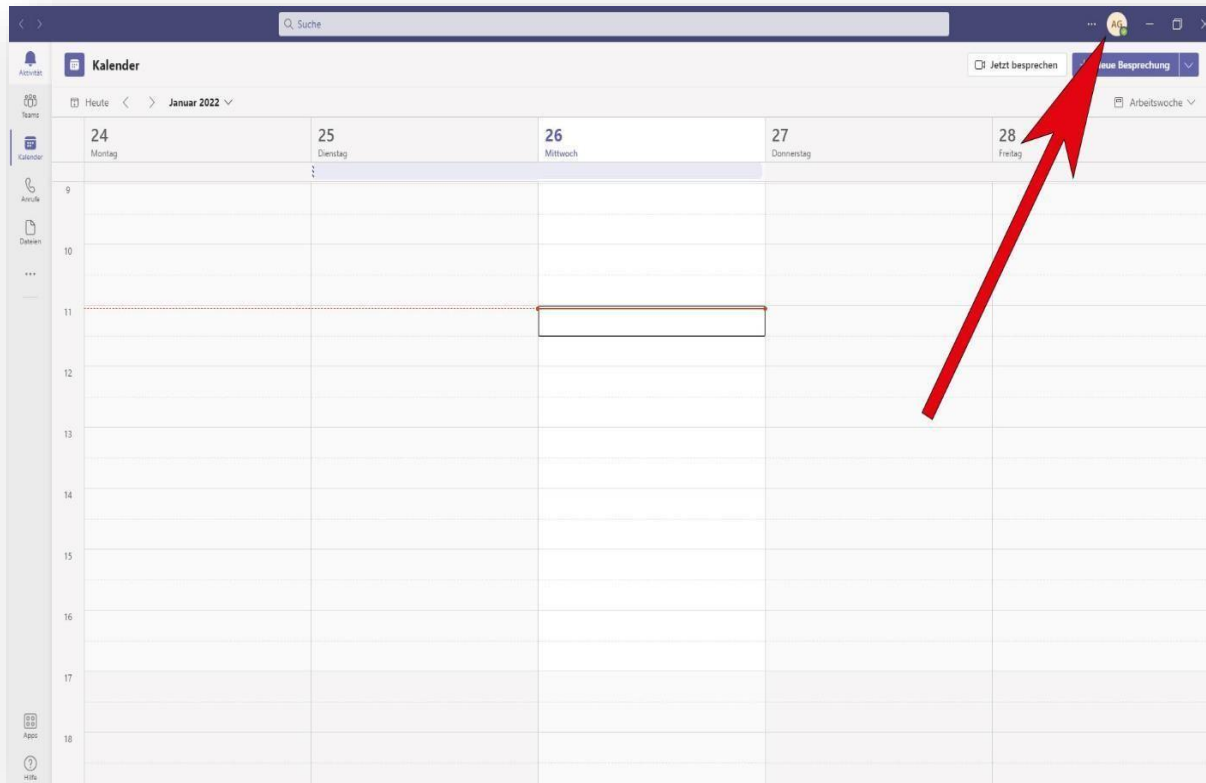
Microsoft Teams öffnen Abbrechen

**Wie möchten Sie an Ihrer Microsoft Teams-Besprechung teilnehmen?**

- Teams herunterladen (Arbeit oder Schule)**  
Verwenden Sie die Desktop-App für optimale Benutzerfreundlichkeit.
- In diesem Browser fortfahren**  
Kein Download oder keine Installation erforderlich.
- Teams öffnen (Arbeit oder Schule)**  
Haben Sie schon? Wechseln Sie direkt zu Ihrer Besprechung.

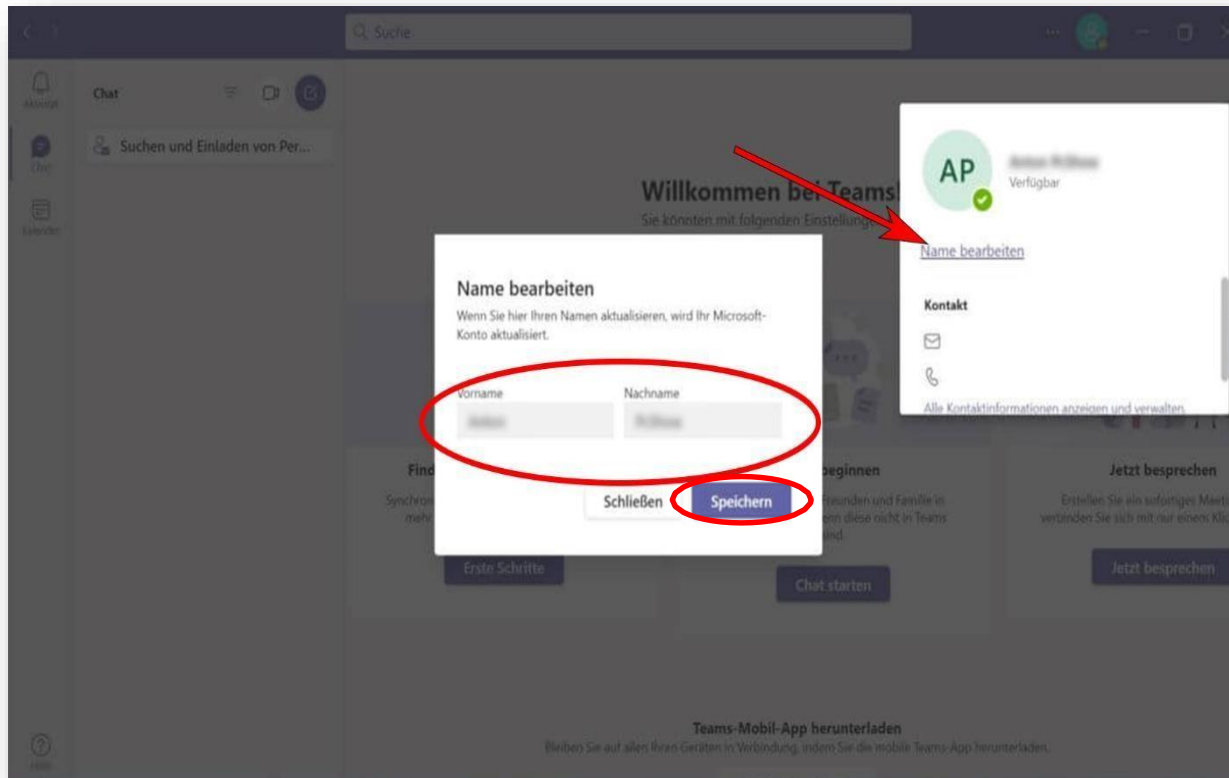
Datenschutz und Cookies Offenlegung gegenüber Dritten

## 3.2. Desktop App: Anpassung Ihres Namens über das Profil möglich



Um in der Desktop App Ihren Namen zu ändern klicken Sie bitte auf Ihr Profil

## 3.2. Desktop App: Bitte Vor- Nachnamen und Institution eintragen

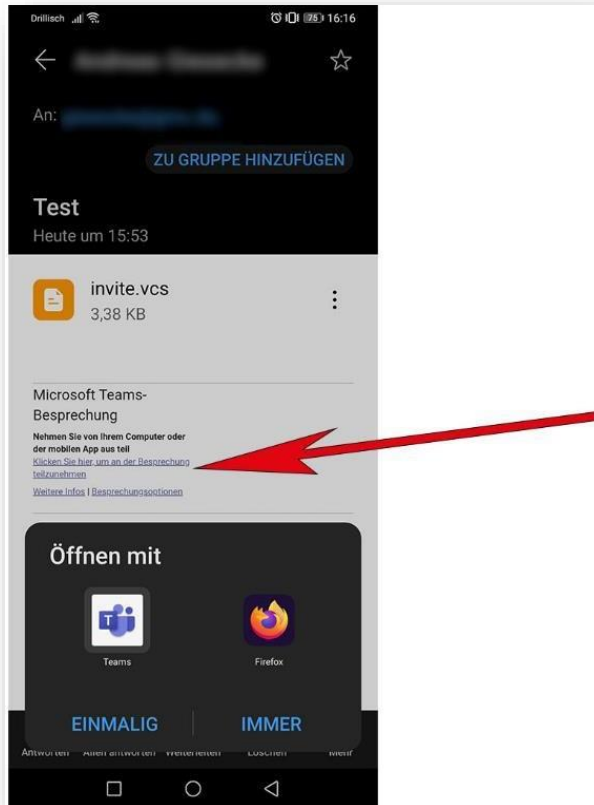


Anschließend auf “Name bearbeiten“...

... und Ihren Vor-,  
und Nachnamen  
sowie die  
Organisation  
(zusätzlich ins  
Feld Nachname)  
eingeben

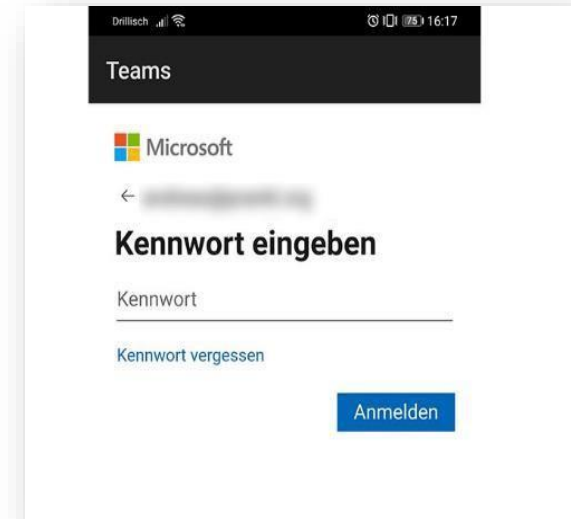
Abschließend bitte  
speichern

## 3.3. Beitritt über die Teams App auf einem mobilen Endgerät



**Microsoft TeamsApp muss erst installiert werden. Anschließend auf „Besprechung teilnehmen“ drücken.**

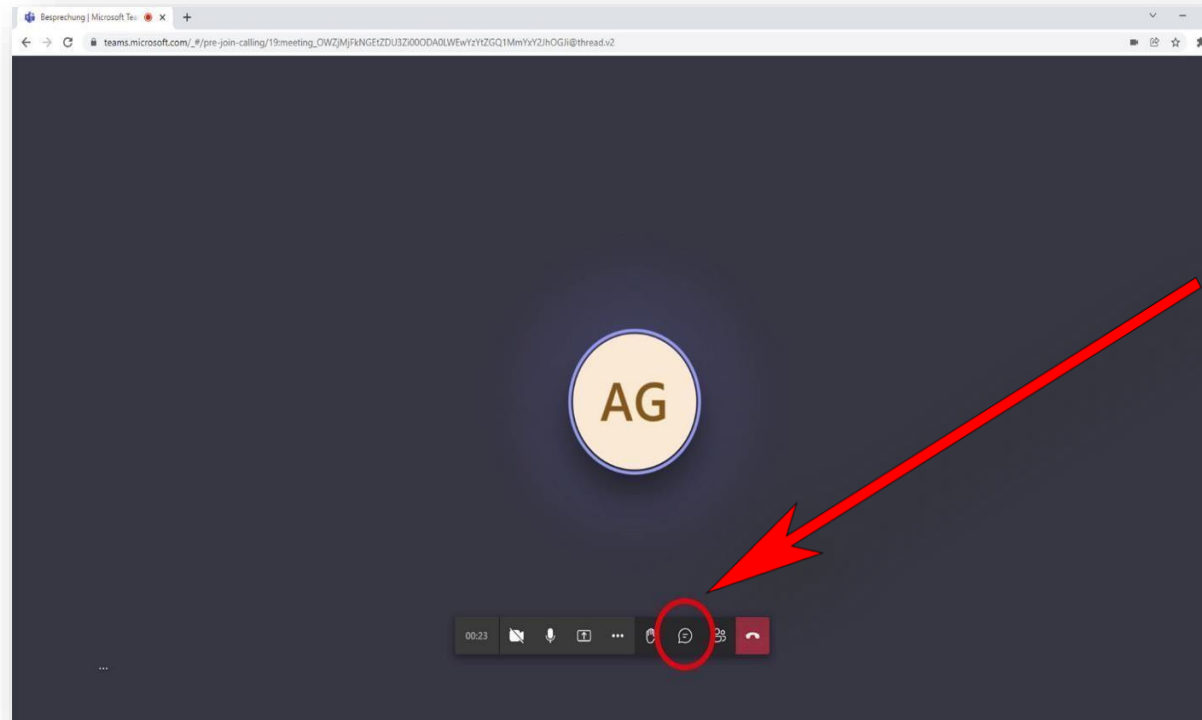
**Eventuell bei Microsoft anmelden und Sie sind im Meeting (ähnlich zur Desktop App).**



## 4. Wortmeldung

- Um eine Wortmeldung / Frage zu beantragen nutzen Sie bitte die **„Handheben“-Funktion** oder den **Chat**
- Um sprechen zu können, **müssen Sie Mikrofon und Kamera selbst aktivieren**
- Bitte schalten Sie sich anschließend wieder „stumm“ und deaktivieren Sie Ihr Video
- Hinweis: Sollten Sie Verbindungsprobleme haben, schalten Sie bitte Ihr Video aus und geben Ihren Redebeitrag nur per Ton ab. Falls auch dies nicht funktioniert, können Sie Ihren Beitrag in den Chat schreiben

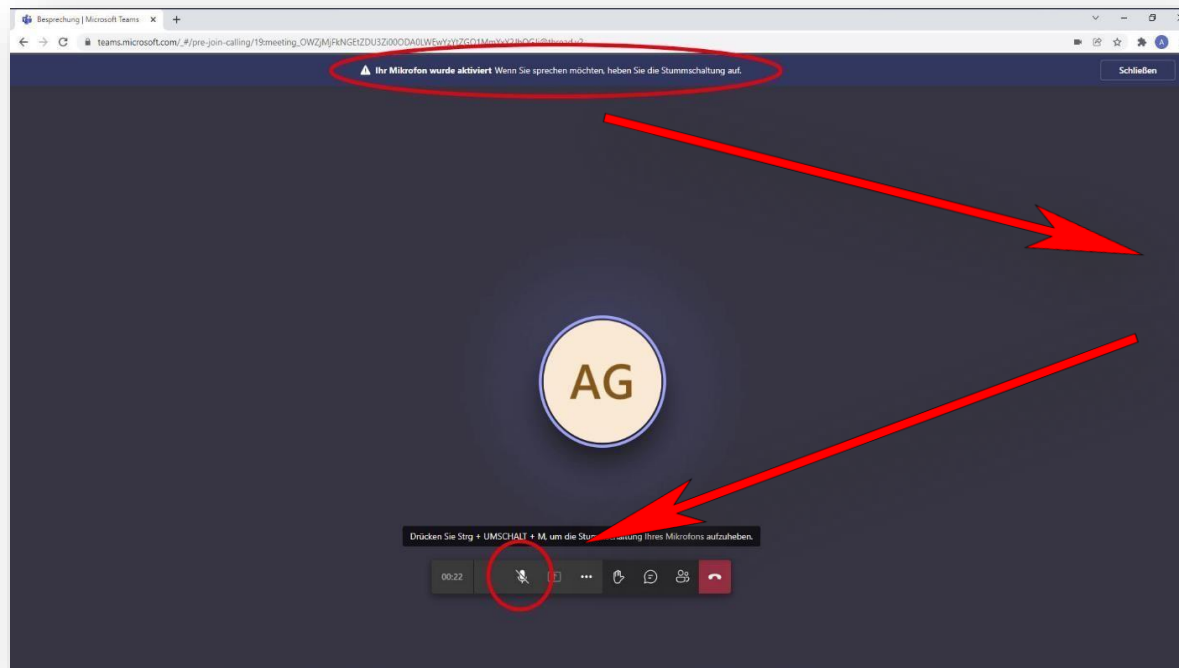
## 4.1. Chatfunktion: Als Teilnehmer des Webinars können Sie den Chat nutzen





**Für Ihre Beiträge während  
der Diskussionsrunden  
öffnen Sie bitte den Chat**



## 4.2. Redebeitrag: Bitte beenden Sie die Stummschaltung und aktivieren die Kamera



**Ihr Mikrofon & Video müssen Sie anschließend bitte selbst starten**



**Vielen Dank für Ihre  
Aufmerksamkeit**

---

Verband der Bayerischen Energie- und Wasserwirtschaft e.V.